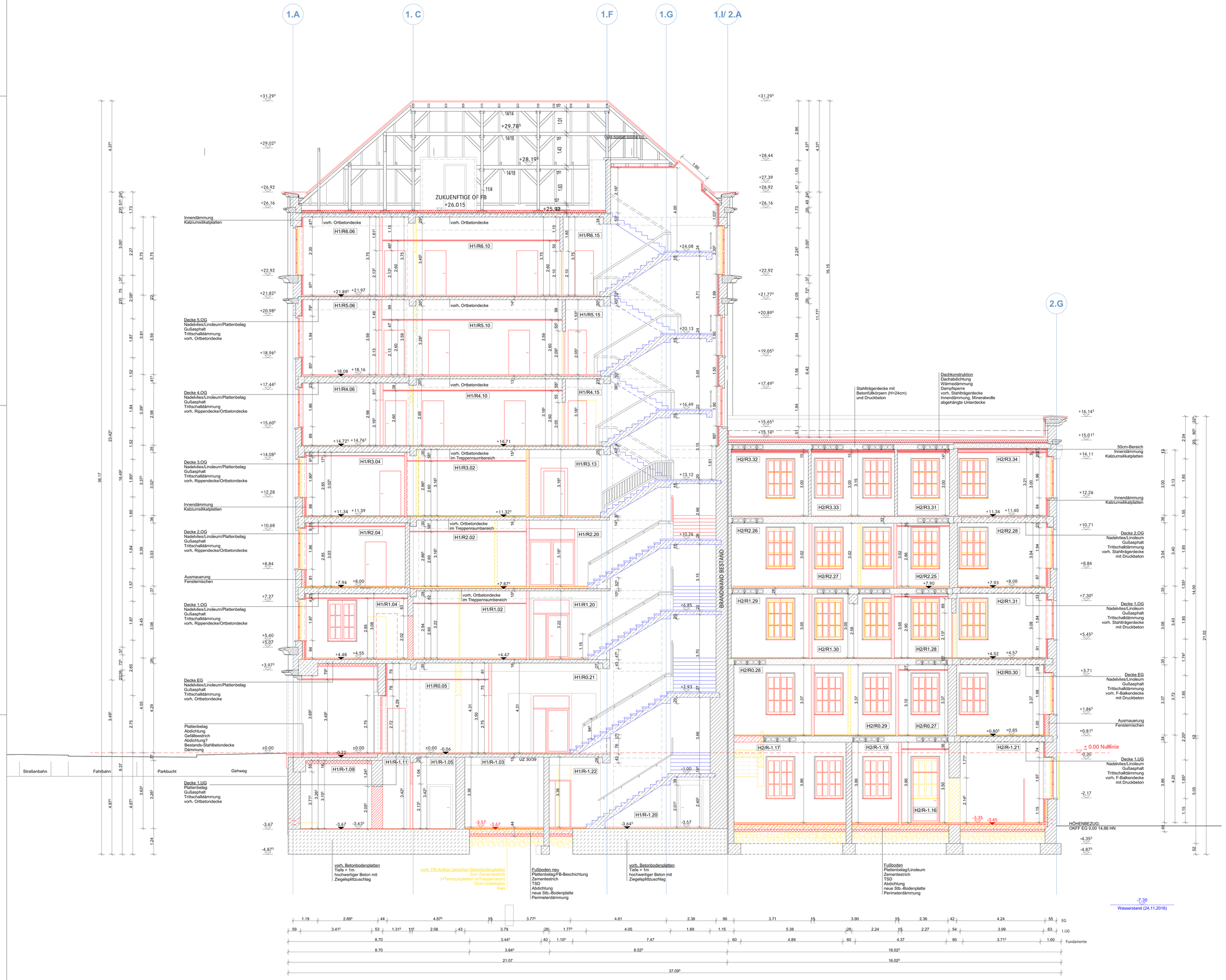

LEGENDE

- BESTAND STAHLBETON
- BESTAND MAUERWERK
- ABBRUCH (GELB)
- NEUBAU (ROT)
- NEUBAU STAHLBETON
- NEUBAU MAUERWERK
- NEUBAU ESTRICH
- NEUBAU DÄMMUNG
- TROCKENBAUWAND / -VORWAND
- UNTERDECKE

ABKÜRZUNG

F	FERTIGMASS
R	ROHMASS
OK	OERKANTE
OKF	OBERKANTE FERTIGFUSSBODEN
OKR	OBERKANTE ROHDECKE
UK	UNTERKANTE
UZ	UNTERZUG
ST	STUTZEN
BD	BODENDURCHBRUCH
BA	BODENAUSSPARUNG
DD	DECKENDURCHBRUCH
DA	DECKENAUSSPARUNG
KB	KABELDURCHBRUCH
WD	WANDDURCHBRUCH
WA	WANDAUSSPARUNG
FD	FENSTERDURCHBRUCH
PD	PERIMETERDÄMMUNG
RWA	RAUCH- U. WÄRMEABZUG
RS	RAUCHSCHÜRZE
RR	REGENROHR
HGW	HÖCHSTER GRUNDWASSERSTAND
(D)	DICHTSCHLIESSEND
C (ds)	SELBST- UND DICHTSCHLIESSEND
(R)	RAUCHDICHTER ANSCHLUSS
(R)E30	FEUERHEMMEND
(R)E90	HOCHFEUERHEMMEND
(R)E120	FEUERBEST.NDIG
BW	BRANDWAND
BBW	BAUART BRANDWAND
N	NICHT ABSCHLESSBAR
NL	NICHT LICHTDICHT
M.DTA	MOTORISCHER DREHTÜRANTRIEB
NAV	NOTAUSGANGSVERSCHLUSS DIN EN 179
FTT	FLUCHTTÜRTERMINAL
FSA	FLUCHTWEGSTÜRMÄSSIGE SCHLIESSANLAGE
FSA	FESTSTELLANLAGE
DK	DREH.-KIPPFENSTER
DF	DREHFENSTER
BRH	BRÜSTUNGSHÖHE
RE	FENSTERANSCHLAG DIN RECHTS
LI	FENSTERANSCHLAG DIN LINKS
F.0.1	FENSTER NR.
T.0.1	TÜR NR.
(H)	HEIZUNG
(L)	LÜFTUNG
(S)	SANITÄR
(E)	ELEKTRO
AW	AUSSENWAND
IW	INNENWAND
DE	DECKE
DA	DACH
TR	TREPPE
VS	VORSATZSCHALE
ABD	ABDICHTUNG
EF	ESTRICHFUGE
VT	VUESTATEFE
TT	TEPPICHFUGE/-TEPPETE
AG	ABHAUGEDECKE
FB	FUSSBODENAUFBAU
TRAV	TRAVERSE, SIEHE TRAV
GA	GUSSASPHALT
ZE	ZEMENTESTRICH

SYMBOL

- BD BODENDURCHBRUCH
- DD DECKENDURCHBRUCH
- WD WANDDURCHBRUCH
- WA WANDAUSSPARUNG
- FEUERLÖSCHEINRICHTUNG
- +1.00 OKF (OBERKANTE FERTIGMASS)
- +1.00 OKR (OBERKANTE ROHMASS)
- ±1.00 OKR (OBERKANTE ROHMASS)
- ±1.00 OKF (OBERKANTE FERTIGMASS)
- -1.00 UKF (UNTERKANTE FERTIGMASS)
- -1.00 UKR (UNTERKANTE ROHMASS)

Dieser Planung liegen folgende Gutachten zugrunde:

- Brandschutznachweis
- Geotechnischer Bericht
- ENEV-Nachweis, Sommerlicher Wärmeschutz
- Konzept zur Barrierefreiheit
- Bauakustische Begutachtung
- Raumakustische Begutachtung
- -
- -

- ALLE HÖHEN UND HÖHENMAßE SIND AM BAU ZU ÜBERPRÜFEN.
- ALLE MAßE SIND IN DER ÖRTLICHEN ÖFFNUNG ZU PRÜFEN UND RECHTZEITIG MITZUTEILEN.
- ALLE TRAGENDEN KONSTRUKTIVEN BAUTEILE MÜSSEN NACH GEPRÜFTEN STATISCHEN BERECHNUNGEN UND PLÄNEN HERGESTELLT WERDEN.
- ALLE ÖFFNUNGEN, AUSSPARUNGEN UND DURCHBRÜCHE SIND NACH DER PLANUNG HAUSTECHNIK BZW. STATIK AUSZUFÜHREN.
- ALLE DECKEN- UND WANDDURCHBRÜCHE SIND IN FIRA AUSZUFÜHREN UND MIT DER HAUSTECHNIK ABZUSTIMMEN.
- ALLE DURCHFÜHRUNGEN DURCH DIE SOHLE SIND NACH ANGABE HAUSTECHNIK ANZUDICHTEN.
- ALLE ÖFFNUNGEN, AUSSPARUNGEN UND DURCHBRÜCHE IN DER FASSADE SIND NACH ANGABE IST JEWEILS RECHTZEITIG VOR AUSFÜHRUNG / FERTIGUNG DEM ARCHITEKTEN ZUR BESTÄTIGUNG VORZULEGEN.
- DER PLAN IST NUR GÜLTIG IM ZUSAMMENHANG MIT DER AUSFÜHRUNGSPLANUNG STATIK.
- ALLE MAßE SIND IN DER ÖRTLICHEN ÖFFNUNG ZU PRÜFEN.
- ALLE MAßE SIND AM BAU AUF DAF ÜBERPRÜFT (FERTIGMASS) GESETZT.
- DIESER PLAN GILT NUR IN ZUSAMMENHANG MIT DETAILS, AUFBAUTEN, FENSTER- UND TÜRLISTEN, SOWIE DEM FARB- UND MATERIALKONZEPT AUSFÜHRUNGSUNTERLAGE ARCHITEKT

Index	Bemerkung / Änderung	Verantwortlich	Datum	gez.

Änderungen

Übersichtsplan
Liegenschaft Gebäude

Höhenbezug:
Baunull: ±0,00 OKFF = 15,013 m NHN

ZUR AUSFÜHRUNG FREIGEGEBEN
Betrieb für Bau und Liegenschaften Mecklenburg-Vorpommern
Geschäftsbereich Neubrandenburg
Neustrelitzer Straße 121
17033 Neubrandenburg
Tel 0395 380 87900
Fax 0395 380 87990
poststelle@bbl.mv-regierung.de
GEPRÜFT (NAME IN LETTERN)
DATUM, UNTERSCHRIFT

Alle Maße sind vor Ort eigenverantwortlich zu prüfen!

Betrieb für Bau und Liegenschaften Mecklenburg-Vorpommern
Geschäftsbereich Neubrandenburg
Neustrelitzer Straße 121
17033 Neubrandenburg
Tel 0395 380 87900
Fax 0395 380 87990
poststelle@bbl.mv-regierung.de

Mecklenburg Vorpommern

PLANVERFASSER
buttler architekten BRENNCKE ARCHITEKTEN ARBEITSGEMEINSCHAFT
buttler architekten BRENNCKE ARCHITEKTEN ARBEITSGEMEINSCHAFT
ANSCHRIFT Am Schwaßberger 2 18055 Rostock
TELEFON 0381 / 120881/20
FAX 0381 / 120881/10
E-MAIL mail@buttler-architekten.com
DATUM UND ZEICHEN (ARCHITEKT) C.Brennecke, M.Brennecke, M.Buttler, Dipl.-Ing. J. Brennecke
BEARBEITUNG (NAME IN LETTERN) GESAMTPLANUNG (NAME IN LETTERN)

BAUVORHABEN / OBJEKT BEZEICHNUNG
20004 Behördenzentrum Rostock
Blücherstraße 1-3, 18055 Rostock
GEBÄUDE (NR.) BEZEICHNUNG
-
PLAN-Nr.
20004 E7 0003

MASSNAHME
Unterbringung von Landesbehörden/-ämtern im Bereich Rostock

PLANSTAND LEISTUNGSPHASE
Ausführungsunterlage (AFU)

VORABZUG

PLANINHALT
Schnitt B-B - Haus 1.2 / Haus 2.1

MASSSTAB	PLANDATUM	PLANFORMAT
1:50	27.09.2019	XS02
BLATTGRÖSSE (BREITE x HÖHE in MM)	PLANINDEX	TEIL-PLAN
1400 x 1000	-	-

DATEINAME 20004_E70003_PS_-_XS_A.dwg

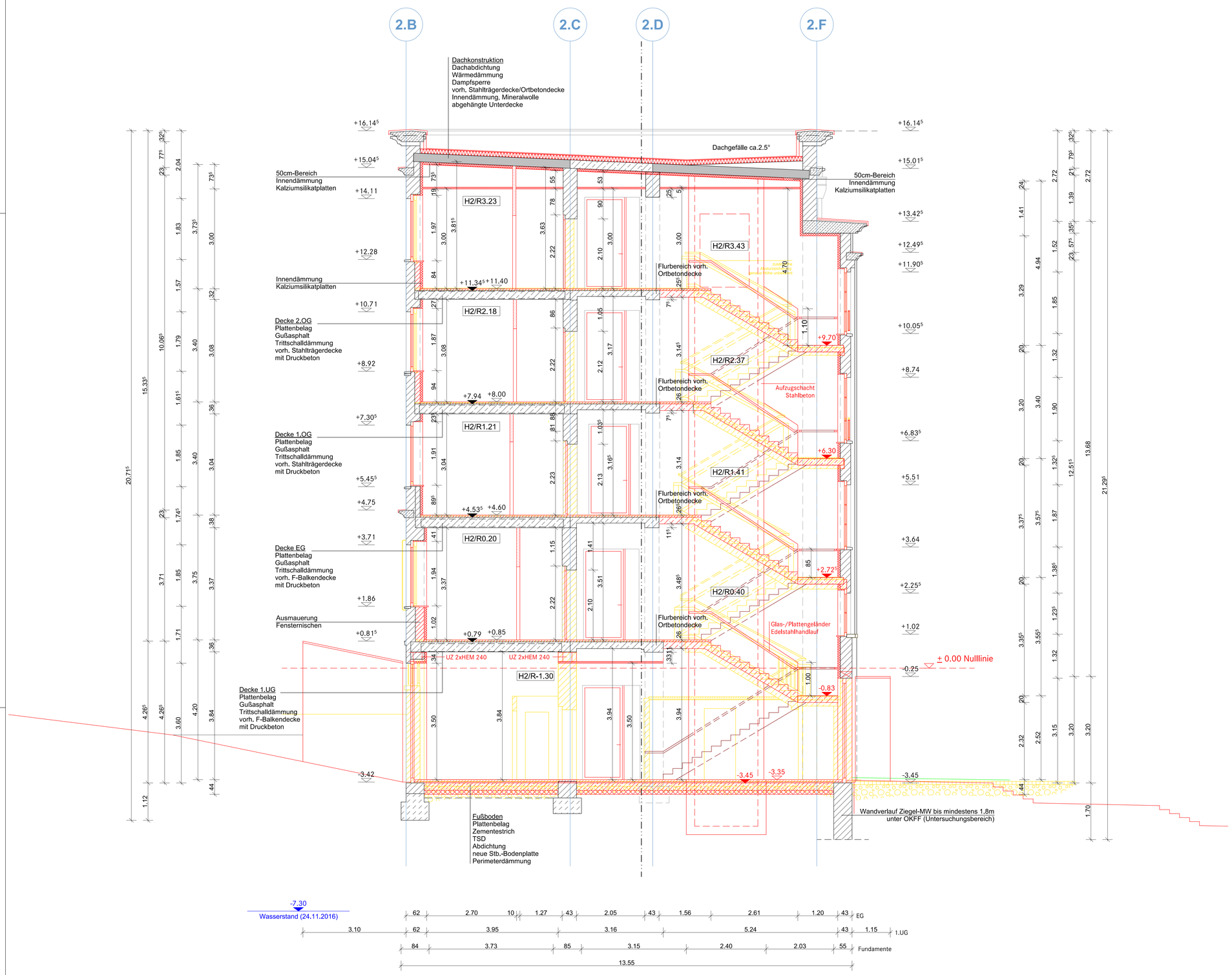

LEGENDE

- BESTAND STAHLBETON
- BESTAND MAUERWERK
- ABBRUCH (GELB)
- NEUBAU (ROT)
- NEUBAU STAHLBETON
- NEUBAU MAUERWERK
- NEUBAU ESTRICH
- NEUBAU DÄMMUNG
- TROCKENBAUWAND / -VORWAND
- UNTERDECKE

ABKÜRZUNG

F	FERTIGMASS
R	ROHMASS
OK	OIERKANTE
OKF	OBERKANTE FERTIGFUSSBODEN
OKR	OBERKANTE ROHDECKE
UK	UNTERKANTE
UZ	UNTERZUG
ÜZ	ÜBERZUG
BD	BODENDURCHBRUCH
BA	BODENAUSSPARUNG
DD	DECKENDURCHBRUCH
DA	DECKENAUSSPARUNG
KB	KERNBOHRUNG
WD	WANDDURCHBRUCH
WA	WANDAUSSPARUNG
WBDa	WÄRMEDÄMMUNG
PD	PERIMETERDÄMMUNG
RWA	RAUCH- U. WÄRMEABZUG
VK	VORDERKANTE
RR	REGENROHR
HGW	HOCHSTER GRUNDWASSERSTAND
(d)	DICHTSCHLIESSEND
C (ds)	SELBST- UND DICHTSCHLIESSEND
CS	RAUCHDICHTER ABSCHLUSS
(R)E30	FEUERHEMMEND
(R)E90	HOCHFEUERHEMMEND
(R)E90	FEUERBESTÄNDIG
BW	BRANDWAND
BBW	BAUART BRANDWAND
N	NICHT ABSCHLIESSBAR
WC	WC-SCHLIESSUNG
M.DTA	MOTORISCHER DREHTÜRANTRIEB
NAV	NOTAUSGANGSVERSCHLUSS DIN EN 179
FTT	FLUCHTTÜRTERMINAL
WL	WANDLESER ELEKTRISCHE SCHLIESSANLAGE
FSA	FESTSTELLANLAGE
DK	DREH-, KIPPFENSTER
F	FESTVERGLASUNG
BRH	BRÜSTUNGSHÖHE
RE	FENSTERANSCHLAG DIN RECHTS
LI	FENSTERANSCHLAG DIN LINKS
F.0.1	FENSTER NR.
T.0.1	TÜR NR.
(H)	HEIZUNG
(L)	LÜFTUNG
(S)	SANITÄR
(E)	ELEKTRO
AW	AUSSENWAND
IW	INNENWAND
DE	DECKE
DA	DACH
TR	TREPPE
VS	VORSATZSCHALE
ABD	ABDICHTUNG
EF	ESTRICHFUGE
VT	VLIESTAPETE
GT	GLASFASERTAPETE
AD	ABHANGDECKE
FB	FUSSBODENAUFBAU
*1	VERGLASUNG GEM. TRAV
GA	GUSSASPHALT
ZE	ZEMENTESTRICH

SYMBOL

- BD BODENDURCHBRUCH
- DD DECKENDURCHBRUCH
- WD WANDDURCHBRUCH
- WA WANDAUSSPARRUNG
- F FEUERLÖSCHEINRICHTUNG
- +1,00 OKF (OBERKANTE FERTIGMASS)
- +1,00 OKR (OBERKANTE ROHMASS)
- +1,00 OKR (OBERKANTE ROHMASS)
- +1,00 OKF (OBERKANTE FERTIGMASS)
- -1,00 UKF (UNTERKANTE FERTIGMASS)
- -1,00 UKR (UNTERKANTE ROHMASS)

Dieser Planung liegen folgende Gutachten zugrunde:

- Brandschutznachweis
- Geotechnischer Bericht
- ENEV-Nachweis, Sommerlicher Wärmeschutz
- Konzept zur Barrierefreiheit
- Bauakustische Begutachtung
- Raumakustische Begutachtung
- -
- -

- ALLE HÖHEN UND HÖHENMASZE SIND AM BAU ZU ÜBERPRÜFEN.
- UNSTIMMIGKEITEN SIND DEM PLANER VOR AUSFÜHRUNG UNVERZÜGLICH MITZUTEILEN.
- ALLE TRAGENDEN KONSTRUKTIVEN BAUTEILE MÜSSEN NACH GEPRÜFTEN STATISCHEN BERECHNUNGEN UND PLÄNEN HERGESTELLT WERDEN.
- DIE ROHRDURCHFÜHRUNGEN UND DURCHBRÜCHE SIND NACH DER PLANUNG HAUSTECHNIK BZW. STATIK AUSZUFÜHREN.
- ALLE DECKEN- UND WANDDURCHBRÜCHE SIND IN F90A AUSZUFÜHREN UND MIT DER HAUSTECHNIK ABZUSTIMMEN.
- ALLE DURCHFÜHRUNGEN DURCH DIE SOHLE SIND NACH ANGABE HAUSTECHNIK ANZUDICHTEN.
- DIE WERKPLANUNG FERTIGTEILE STAHLBETON, TREPPEN, DACHVERLEGEPLAN, STAHLBAU, FASSADE IST JEWEILS RECHTZEITIG VOR AUSFÜHRUNG / FERTIGUNG DEM ARCHITEKTEN ZUR BESTÄTIGUNG VORZULEGEN.
- DER PLAN IST NUR GÜLTIG IM ZUSAMMENHANG MIT DER AUSFÜHRUNGSPLANUNG STATIK.
- DIE AUSFÜHRUNG IST ERST NACH FREIGABE DES BAUHERRN GÜLTIG.
- ALLE MASSE SIND AM BAU AUF OKF (OBERKANTE FERTIGMASS) GEMESSEN.
- DIESER PLAN GILT NUR IN ZUSAMMENHANG MIT DETAILS, AUFBAUTEN-, FENSTER- UND TÜRLISTEN, SOWIE DEM FARB- UND MATERIALKONZEPT AUSFÜHRUNGSUNTERLAGE ARCHITEKT

Index	Bemerkung / Änderung	Veranlasser	Datum	gez.

Änderungen

Übersichtsplan
Liegenschaft/ Gebäude

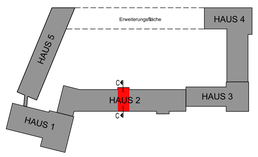

Höhenbezug:
Baunull: ±0,00 OKFF = 15,013 m NHN

ZUR AUSFÜHRUNG FREIGEGEBEN
Betrieb für Bau und Liegenschaften
Mecklenburg-Vorpommern
Geschäftsbereich Neubrandenburg
Neustrelitzer Straße 121
D-17033 Neubrandenburg
Tel.: 0395/ 380 87900
Fax: 0395/ 380 87900
poststelle@NB@bbl-mv.de

GEPRÜFT (NAME IN LETTERN)

DATUM, UNTERSCHRIFT

Alle Maße sind vor Ort eigenverantwortlich zu prüfen!

Betrieb für Bau und Liegenschaften Mecklenburg-Vorpommern
Geschäftsbereich Neubrandenburg
Neustrelitzer Str. 121
D-17033 Neubrandenburg
Tel. 0395/ 380 87900
Fax: 0395/ 380 87900
poststelle@NB@bbl-mv.de

Mecklenburg Vorpommern

PLANVERFASSER
buttler architekten BRENNCKE ARCHITEKTEN
ARBEITSGEMEINSCHAFT
ANSCHRIFT Am Schwibbogen 2, 18055 Rostock
TELEFON 0381 / 12888120
FAX 0381 / 12888129
E-MAIL mail@buttler-architekten.com
DATUM (Name in Lettern), UNTERSCHRIFT
C.Dipl.-Ing. (FH) M. Buttler / Dipl.-Ing. J. Brennck
BEARBEITER (NAME IN LETTERN)
DATUM (Name in Lettern), UNTERSCHRIFT
C.Dipl.-Ing. (FH) M. Buttler / Dipl.-Ing. J. Brennck
GESAMTLEITUNG (NAME IN LETTERN)

VORABZUG

LIEGENSCHAFT (NR./ BEZEICHNUNG):
20004 Behördenzentrum Rostock
Blücherstraße 1-3, 18055 Rostock
GEBÄUDE (NR./ BEZEICHNUNG):
-
HHVAN:
20004 E7 0003
MASSNAHME
Unterbringung von Landesbehörden im Bereich Rostock

PLANSTAND/ LEISTUNGSPHASE
Ausführungsunterlage (AFU)

PLANINHALT
Schnitt C-C - Haus 2.3

MASSSTAB	PLAN-DATUM	PLANNR.
1:50	27.09.2019	XS03
BLATTGRÖSSE (BREITE x HOEHE in MM): 1000 x 841	PLAN-INDEX -	TEIL-PLAN -

DATEI-NAME: 20004_E70003_PS__-_XS_A.dwg

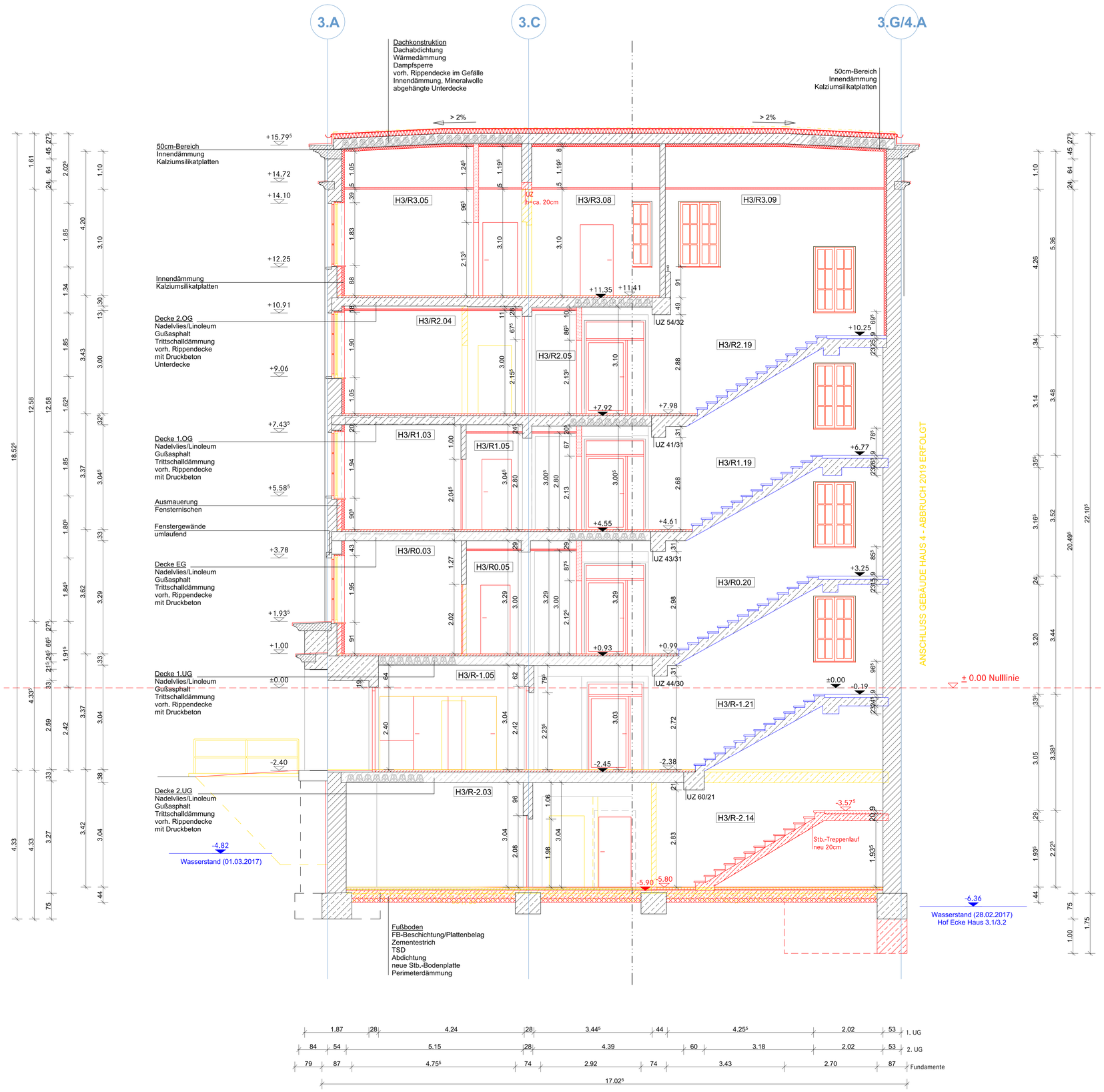

LEGENDE

- BESTAND STAHLBETON
- BESTAND MAUERWERK
- ABBRUCH (GELB)
- NEUBAU (ROT)
- NEUBAU STAHLBETON
- NEUBAU MAUERWERK
- NEUBAU ESTRICH
- NEUBAU DÄMMUNG
- TROCKENBAUWAND / -VORWAND
- UNTERDECKE

ABKÜRZUNG

F	FERTIGMASS
R	ROHMASS
OK	OIERKANTE
OKF	OBERKANTE FERTIGFUSSBODEN
OKR	OBERKANTE ROHDECKE
UK	UNTERKANTE
UZ	UNTERZUG
ÜZ	ÜBERZUG
BD	BODENDURCHBRUCH
BA	BODENAUSSPARUNG
DD	DECKENDURCHBRUCH
DA	DECKENAUSSPARUNG
KB	KERNBOHRUNG
WD	WANDDURCHBRUCH
WA	WANDAUSSPARUNG
WäDä	WÄRMEDÄMMUNG
PD	PERIMETERDÄMMUNG
RWA	RAUCH- U. WÄRMEABZUG
VK	VORDERKANTE
RR	REGENROHR
HGW	HÖCHSTER GRUNDWASSERSTAND
(d)	DICHTSCHLIESSEND
C (ds)	SELBST- UND DICHTSCHLIESSEND
CS	RAUCHDICHTER ABSCHLUSS
(R)E030	FEUERHEMMEND
(R)E(I)30	HOCHFEUERHEMMEND
(R)E(I)90	FEUERBESTÄNDIG
BW	BRANDWAND
BBW	BAUART BRANDWAND
N	NICHT ABSCHLIESSBAR
WC	WC-SCHLIESSUNG
M.DTA	MOTORISCHER DREHTÜRANTRIEB
NAV	NOTAUSGANGSVERSCHLUSS DIN EN 179
FTT	FLUCHTTÜRTERMINAL
WL	WANDLESER ELEKTRISCHE SCHLIESSANLAGE
FSA	FESTSTELLANLAGE
DK	DREH-, KIPPFENSTER
F	FESTVERGLASUNG
BRH	BRÜSTUNGSHÖHE
RE	FENSTERANSCHLAG DIN RECHTS
LI	FENSTERANSCHLAG DIN LINKS
F.0.1	FENSTER NR.
T.0.1	TÜR NR.
(H)	HEIZUNG
(L)	LÜFTUNG
(S)	SANITÄR
(E)	ELEKTRO
AW	AUSSENWAND
IW	INNENWAND
DE	DECKE
DA	DACH
TR	TREPPE
VS	VORSATZSCHALE
ABD	ABDICHTUNG
EF	ESTRICHFUGE
VT	VLIESTAPETE
GT	GLASFASERTAPETE
AD	ABHANGDECKE
FB	FUSSBODENAUFBAU
*1	VERGLASUNG GEM. TRAV
GA	GUSSASPHALT
ZE	ZEMENTESTRICH

SYMBOL

- BD BODENDURCHBRUCH
- DD DECKENDURCHBRUCH
- WD WANDDURCHBRUCH
- WA WANDAUSSPARRUNG
- F FEUERLÖSCHEINRICHTUNG
- +1,00 OKF (OBERKANTE FERTIGMASS)
- +1,00 OKR (OBERKANTE ROHMASS)
- +1,00 OKR (OBERKANTE ROHMASS)
- +1,00 OKF (OBERKANTE FERTIGMASS)
- -1,00 UKF (UNTERKANTE FERTIGMASS)
- -1,00 UKR (UNTERKANTE ROHMASS)

Dieser Planung liegen folgende Gutachten zugrunde:

- Brandschutznachweis
- Geotechnischer Bericht
- ENEV-Nachweis, Sommerlicher Wärmeschutz
- Konzept zur Barrierefreiheit
- Bauakustische Begutachtung
- Raumakustische Begutachtung
-
-

- ALLE HÖHEN UND HÖHENMASZE SIND AM BAU ZU ÜBERPRÜFEN.
- UNSTIMMIGKEITEN SIND DEM PLANER VOR AUSFÜHRUNG UNVERZÜGLICH MITZUTEILEN.
- ALLE TRAGENDEN KONSTRUKTIVEN BAUTEILE MÜSSEN NACH GEPRÜFTEN STATISCHEN BERECHNUNGEN UND PLÄNEN HERGESTELLT WERDEN.
- DIE ROHRDURCHFÜHRUNGEN UND DURCHBRÜCHE SIND NACH DER PLANUNG HAUSTECHNIK BZW. STATIK AUSZUFÜHREN.
- ALLE DECKEN- UND WANDDURCHBRÜCHE SIND IN F90A AUSZUFÜHREN UND MIT DER HAUSTECHNIK ABZUSTIMMEN.
- ALLE DURCHFÜHRUNGEN DURCH DIE SOHLE SIND NACH ANGABE HAUSTECHNIK ANZUDICHTEN.
- DIE WERKPLANUNG FERTIGTEILE STAHLBETON, TREPPEN, DACHVERLEGEPLAN, STAHLBAU, FASSADE IST JEWEILS RECHTZEITIG VOR AUSFÜHRUNG / FERTIGUNG DEM ARCHITEKTEN ZUR BESTÄTIGUNG VORZULEGEN.
- DER PLAN IST NUR GÜLTIG IM ZUSAMMENHANG MIT DER AUSFÜHRUNGSPLANUNG STATIK.
- DIE AUSFÜHRUNG IST ERST NACH FREIGABE DES BAUHERRN GÜLTIG.
- ALLE MASSE SIND AM BAU AUF OKF (OBERKANTE FERTIGMASS) GEMESSEN.
- DIESER PLAN GILT NUR IN ZUSAMMENHANG MIT DETAILS, AUFBAUTEN-, FENSTER- UND TÜRLISTEN, SOWIE DEM FARB- UND MATERIALKONZEPT AUSFÜHRUNGSUNTERLAGE ARCHITEKT

Index	Bemerkung / Änderung	Veranlasser	Datum	gez.
Änderungen				

Übersichtsplan
Liegenschaft/ Gebäude

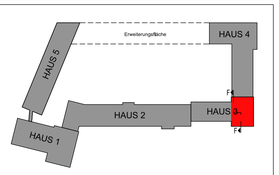

Höhenbezug:
Baunull: ±0,00 OKFF = 15,013 m NHN

ZUR AUSFÜHRUNG FREIGEGEBEN

Betrieb für Bau und Liegenschaften
Mecklenburg-Vorpommern
Geschäftsbereich Neubrandenburg

Neustrelitzer Straße 121
D-17033 Neubrandenburg

Tel.: 0395/ 380 87900
Fax: 0395/ 380 87900
poststelle@NB@bbl.mv.de

GEPRÜFT (NAME IN LETTERN)

DATUM, UNTERSCHRIFT

Alle Maße sind vor Ort eigenverantwortlich zu prüfen!

Betrieb für Bau und Liegenschaften Mecklenburg-Vorpommern
Geschäftsbereich Neubrandenburg
Neustrelitzer Str. 121
D-17033 Neubrandenburg
Tel. 0395/ 380 87900
Fax: 0395/ 380 87900
poststelle@NB@bbl.mv.de

Mecklenburg Vorpommern

PLAN/VERFASSER
buttler architekten BRENNCKE ARCHITEKTEN ARBEITSGEMEINSCHAFT
ANSCHRIFT: Am Schwibbogen 2, 18055 Rostock
TELEFON: 0381 / 12888120
FAX: 0381 / 12888129
E-MAIL: mail@buttler-architekten.com
DATUM (Name) UNTERSCHRIFT
C.O. Buttler / Dipl.-Ing. M. Buttler / Dipl.-Ing. J. Brennecke
BEARBEITER (NAME IN LETTERN)
DATUM (Name) UNTERSCHRIFT
Dipl.-Ing. M. Buttler / Dipl.-Ing. J. Brennecke
GEPRÜFT (NAME IN LETTERN)

LIEGENSCHAFT (NR./ BEZEICHNUNG):
20004 Behördenzentrum Rostock
Blücherstraße 1-3, 18055 Rostock
GEBÄUDE (NR./ BEZEICHNUNG):
-
-
HHVNr.
20004 E7 0003

MASSNAHME
Unterbringung von Landesbehörden im Bereich Rostock

PLANSTAND/ LEISTUNGSPHASE
Ausführungsunterlage (AFU)

PLANINHALT
Schnitt F-F - Haus 3.2

MASSSTAB	PLAN-DATUM	PLANNR
1:50	27.09.2019	XS06
BLATTGRÖSSE (BREITE x HOEHE in MM): 1000 x 841	PLAN-INDEX -	TEIL-PLAN -

DATEI-NAME: 20004_E70003_P5_-_XS_A.dwg

VORABZUG