

GRIMME
ERFOLG ERNTEN!

Die Legemaschine GL 32 F

Getragene Legemaschine – 2-reihig



Zieht den Erfolg nach sich.

Die kompakte 2-reihige Legemaschine GL 32 F mit Festbunker ist serienmäßig mit den gleichen Legeelementen wie die Großmaschinen ausgestattet. Die robuste Konstruktion ist ideal für alle, die eine vielseitige, getragene Maschine benötigen – unkompliziert in der Bedienung

und wirtschaftlich im täglichen Einsatz. Profitieren auch Sie von den praktischen Detaillösungen des innovativen Legeelements aus der GL 30-Baureihe: freie Sicht auf das Becherwerk, schöpf-sicheres Legen auch bei großen Kartoffeln, genaue Legeabstände sowie eine

einfache Legeabstandsverstellung. Mit dem praktischen und umfangreichen Zubehörprogramm von Grimme können Sie Ihre GL 32 F individuell auf Ihre Einsatz- und Bodenbedingungen ausrüsten – für jederzeit schnelles, genaues und komfortables Legen.

GL 32 F

Praktische Details für den täglichen Einsatz.


Ausbaufähige Arbeitskraft: Der robuste Rahmen der GL 32 F ermöglicht den einfachen Anbau eines Düngerstreuers (Option) und/oder Zinkenbalkens mit Dammformblech (Option). Auf Wunsch kann die GL 32 F mit hydraulischem Kippbunker (Option) oder mit dem Zusatzmodul Rollboden (Option) für vorgekeimte Kartoffeln ausgerüstet werden.



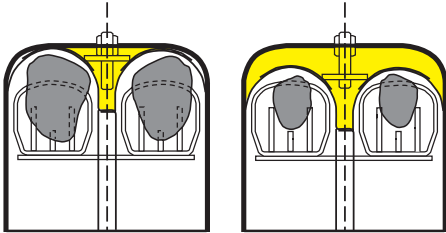
Zuverlässige Vorbereitung: Große schleppende abgefederte Furchenzieher (Option) verrichten auch bei steinigem Boden 1a-Arbeit. Die davor angeordneten Zinken bringen den Dünger in den Boden (1).

Effektive Ideen: Die Rührwelle sorgt für gleichmäßige Düngerausbringung und Behälterentleerung (2). Die Düngerdosierung erfolgt über eine verstopfungsfreie VA-Schnecke (3).

Zwei Arbeitsgänge in Einem: Optional kann die GL 32 F hinter den verschleißarmen Zudeckscheiben mit Häufelkörpern ausgerüstet werden (4/5).




Reihenweise gute Argumente für die GL 32 F: die umfangreiche Grundausstattung.



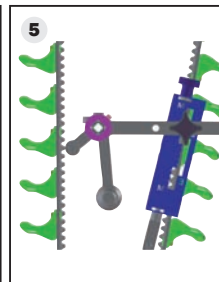
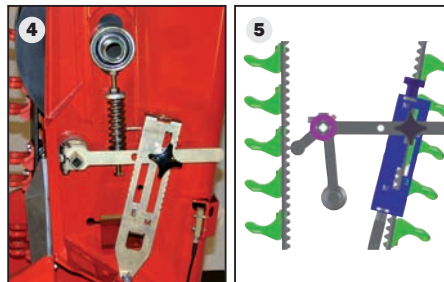
Was nicht passt, wird passend gemacht: mit den verstellbaren Fallrohreinsetzern. Eng einstellbar bei kleinen oder sehr breit bei großen Kartoffeln.

Klein? Groß? Übergroß? Geschnitten? Vorgekeimt? Welches Saatgut Sie auch verwenden – mit den verschiedenen großen, auswechselbaren Einsatz- und Legebechern von Grimme ist das Legen unterschiedlichster Kartoffeln kein Problem.



Alles im Blick: Sie haben jederzeit gute Sicht auf das Becherwerk (1).


Bestens in Form: der trichterförmige Einlauf (2), mit dem das Legen von langen, großen Kartoffeln noch sicherer wird.



Ideale Einrichtung: die Schnellspanneinrichtung (3) zum bequemen Entspannen, Wechseln und Reinigen des Elevatorriemens.


Intensiv und sicher: der mechanische Rüttler zur besseren Belegung des Schöpfbechers: einmal im Bild (4) ...

... und einmal als Illustration (5).



Halten garantiert dicht: die großen Zudeckscheiben (\varnothing 460 mm) (6) mit Lagern in staubdichten Gehäusen. Ein weiterer Vorteil: die einfachen Einstellmöglichkeiten.

Der Schöpfraumboden oder die Roste (Option) können zum Entleeren einfach geöffnet werden (7). Optional sind Boden oder Roste mechanisch beweglich ausrüstbar (weiß gekennzeichnet).



Einfach praktisch: der leicht zugängliche Kettenkasten (8) und die bequeme Legeabstandsverstellung in 27 Stufen – auch Sonderabstände sind einfach einstellbar.

Hier haben Sie die Wahl: links der massive, starre Furchenzieher (9) mit Vorschär, und rechts der Furchenzieher im Parallelogramm (10) mit Tastrad (\varnothing 400 mm) und Spindeleinstellung.



Kompakt und leistungsstark: Die 2-reihige Legemaschine GL 32 F mit Festbunker ist serienmäßig mit den gleichen Legeelementen wie die schlagkräftigen Großmaschinen ausgestattet.

Befüllung nach Maß: Der optional erhältliche Kippbunker kann bis auf den Boden abgesenkt werden – ideal für eine schonende, einfache Befüllung.

Technische Daten

	GL 32 F
Maße über alles	
Länge	1.900 mm
Breite bei 75 cm RW	1.840 mm
Höhe	1.750 mm
Gewicht	650 kg
Reihenzahl	2
Reihenweite	75 cm fest Option: 65–90 cm
Leistungsbedarf	50 kW/68 PS
Laufräder	Vorne 11.00/65-12 AS Option: Laufräder hinten 7.50-20 AS (Nicht bei Dammformblech oder Häufelkörpern möglich, für Bunker 1.000 kg erforderlich)
Bunkerkapazität	Festbunker: 600 kg Option Kippbunker: 600 kg Option Festbunker Spezial: 1.000 kg
Legeabstände	In 27 Stufen verstellbar Bei roten Bechern: 14,5–47 cm Bei grünen Bechern: 16–52 cm
Furchenzieher	Furchenzieher starr, höhenverstellbar Option: Furchenzieher im Parallelogramm Option: Furchenzieher starr federnd für steinige Böden
Zudeckvorrichtung Kugellager	Serie
Düngerstreuer	Option: Ausbringungsmenge 200–1.500 kg/ha
Für fertigen Dammaufbau	Option: Häufelkörper oder Dammformblech

Ihr Grimme Eurodealer für Beratung und Service direkt vor Ort:

Grimme Landmaschinenfabrik GmbH & Co. KG · Hunteburger Straße 32 · D-49401 Damme
Telefon +49 5491 666-0 · Telefax +49 5491 666-298
grimme@grimme.de · www.grimme.de

GRIMME
ERFOLG ERNTEN!